

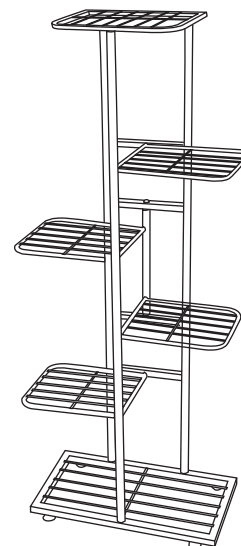
# FLAVALAVA 108 Арт. 34952/34953

## ПОДСТАВКА ПОД ЦВЕТЫ


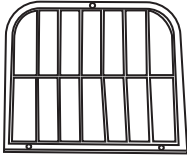



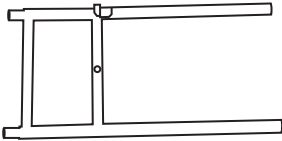

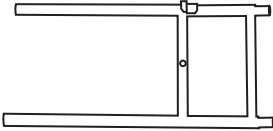


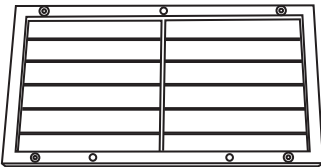

### Руководство пользователя

Внимание! Поверхность среза трубок острая. Не прикасайтесь к поверхности среза!  
Работы выполняйте в защитных перчатках для предотвращения травм рук.

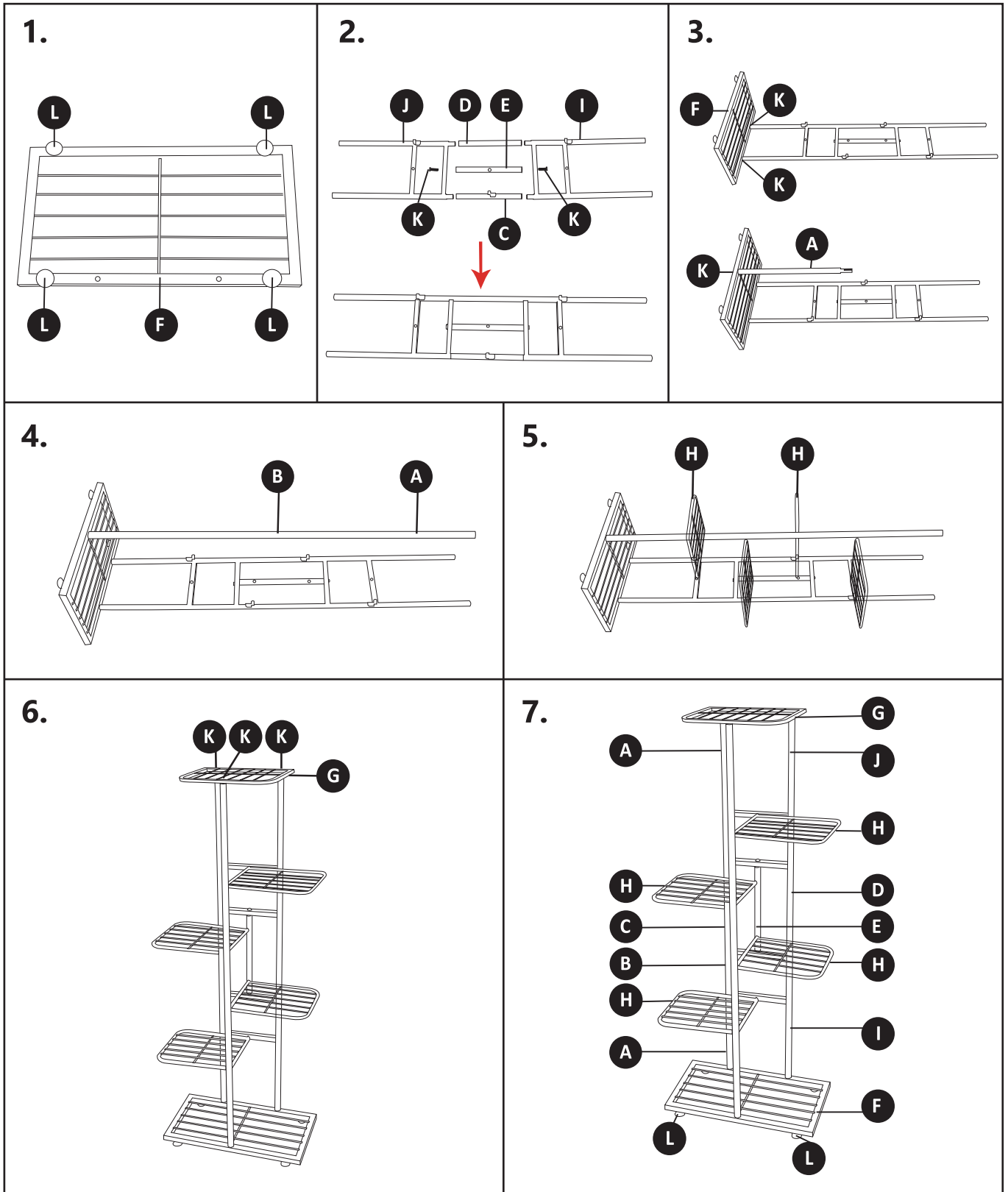
- Перед началом сборки убедитесь, что все детали и крепеж присутствуют и соответствуют списку в инструкции.
- Ознакомьтесь со всей инструкцией до начала сборки — это поможет избежать ошибок.
- Следуйте шагам строго по порядку, не пропуская этапов.
- Собирайте и устанавливайте изделие на ровной поверхности.
- Обеспечьте достаточное пространство для комфортной работы.
- Не применяйте чрезмерную силу — это может повредить изделие.



#### ДЕТАЛИ ПОДСТАВКИ

<p><b>A</b></p>  <p><b>X2</b></p>	<p><b>G</b></p>  <p><b>X1</b></p>
<p><b>B</b></p>  <p><b>X1</b></p>	<p><b>H</b></p>  <p><b>X4</b></p>
<p><b>C</b></p>  <p><b>X1</b></p>	<p><b>I</b></p>  <p><b>X1</b></p>
<p><b>D</b></p>  <p><b>X1</b></p>	<p><b>J</b></p>  <p><b>X1</b></p>
<p><b>E</b></p>  <p><b>X1</b></p>	<p><b>K</b></p>  <p><b>X8</b></p>
<p><b>F</b></p>  <p><b>X1</b></p>	<p><b>L</b></p>  <p><b>X4</b></p>

ПОЭТАПНАЯ СХЕМА СБОРКИ



**ПРАВИЛА ЭКСПЛУАТАЦИИ И УХОДА ЗА ИЗДЕЛИЕМ**

- Подставка под цветы предназначена для эксплуатации внутри жилых и офисных помещений с нормальными климатическими условиями (температура от +10°C до +30°C, относительная влажность воздуха 30–70%)
  - Равномерно распределяйте вес по всем полкам подставки.
  - Соблюдайте принцип размещения: внизу — тяжёлые элементы, сверху — лёгкие. Это обеспечивает стабильность конструкции.
  - Избегайте установки вблизи источников открытого огня, отопительных приборов.
  - Не допускайте попадания химически активных веществ на изделие.
  - Максимально допустимая равномерно распределённая нагрузка на одну полку: 5 кг
  - Чистку поверхностей изделия производите слегка влажной тканью. Избегайте обильного смачивания и попадания воды в швы и места соединений.
- При необходимости используйте специальные чистящие средства, в соответствии с их инструкцией.
- Не используйте абразивные средства, растворители, ацетон, спирт и другие агрессивные химикаты.

**Изготовитель:** Ханчжоу Кайфань Е-коммерс Компани Лимитед  
 Адрес: Комплексив Билдинг, Сауф Индастриал Фанкционал Ареа, Мэйчэн Таун, Цзяньдэ Сити, Чжэцзян Провинс, Китай.  
**Импортер в РФ / организация,** уполномоченная на принятие претензий от потребителей:  
 ООО «ТД Компания Дефендер»  
 Адрес: 127030 г. Москва, вн.тер.г. муниципальный округ Тверской, ул. Суцёвская, д. 27, строение 2, этаж 3, помещение III, комната 3, офис 63.  
 Товар сертифицирован. Соответствует требованиям Технического регламента Таможенного союза "О безопасности мебельной продукции" (ТР ТС 025/2012).  
 Гарантия на изделие составляет 6 месяцев с даты покупки при условии соблюдения правил сборки, эксплуатации и ухода.  
 Дата изготовления (месяц, год) и номер партии указаны на упаковке

