# Вешалка для одежды напольная

Пожалуйста, внимательно прочитайте инструкцию перед сборкой




Не трогайте пальцем край металлической трубки

**Используемый материал:**
металлические трубки, пластиковые крепления,
ткань Оксфорд или нетканный материал

## Обратите внимание!

Пожалуйста, не трогайте пальцем край металлической трубки.

Пожалуйста, убедитесь, что в комплекте есть все детали.

Обязательно собирайте напольную вешалку для одежды в строгом порядке, представленном в инструкции

## Комплектация:

| | Количество | Условное обозначение |
|---|---|---|
| Металлическая труба 1.6*5lсм | 32 | |
| Металлическая труба 1.6*32см | 16 | |
| Металлическая труба 1.6*17см | 18 | |
| Крепление А | 6 | |
| Крепление В | 20 | |
| Крючок | 4 | |
| Поворотные планки | 2 | |
| Крепление С | 6 | |
| Ножки | 6 | |
| Тканевое полотно 46*36 см | 6 | |

## Этапы сборки:

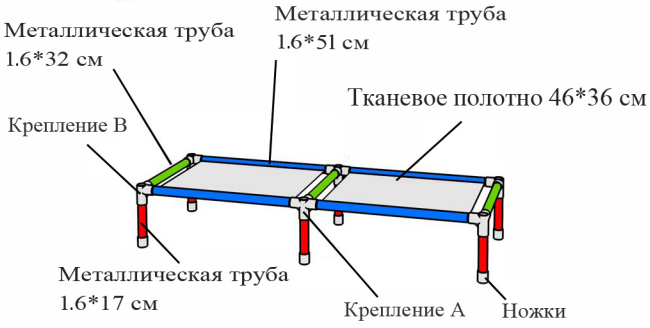


Шаг 1

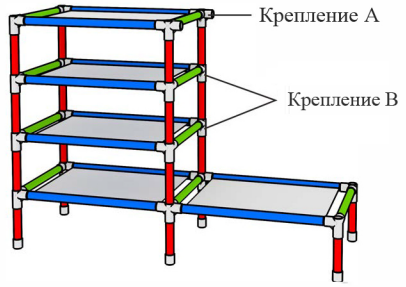


Шаг 2

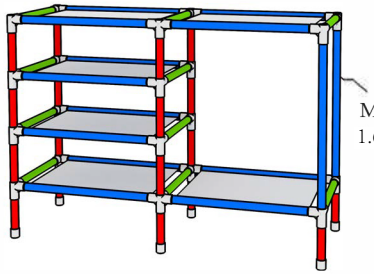


Шаг 3

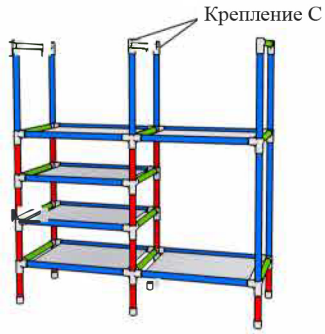


Шаг 4



Шаг 5

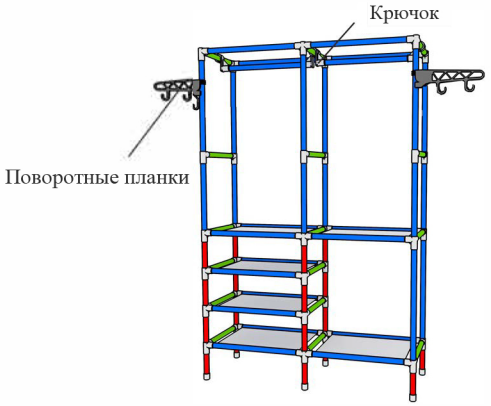


Шаг 6